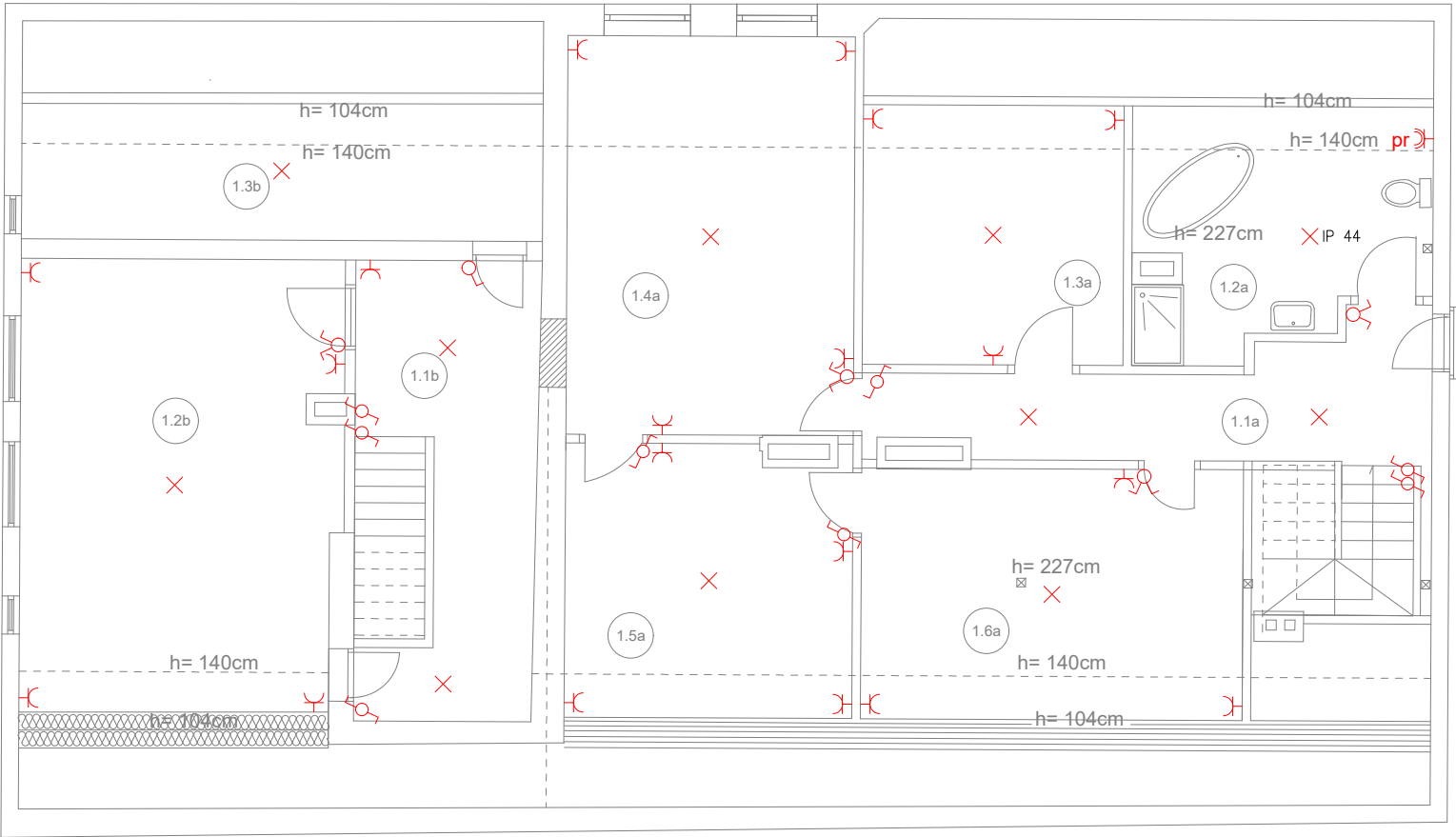


zestawienie pomieszczeń poddasze mieszkanie Podleśniczego. "B"				
L.P.	NAZWA POMIESZCZENIA	POWIERZCHNIA użytkowa	powierzchnia podłogi	RODZAJ POSADZKI
1.1b	hall	10,29m ²	12,95m ²	plytki typu gress
1.2b	pokój	22,10 m ²	27,00m ²	panele podłogowe
1.3b	garderoba	4,82 m ²	13,70 m ²	plytki typu gress
razem poddasze :		37,21m ²	53,65m ²	
















zestawienie pomieszczeń poddasze mieszkanie Leśniczego.				
L.P.	NAZWA POMIESZCZENIA	POWIERZCHNIA użytkowa	powierzchnia podłogi	RODZAJ POSADZKI
1.1a	komunikacja	10,29m ²	10,29m ²	panele podłogowe
1.2a	łazienka	10,35 m ²	12,86 m ²	plytki typu gress
1.3a	pokój	10,89 m ²	13,05 m ²	panele podłogowe
1.4a	pokój	22,10 m ²	22,10 m ²	panele podłogowe
1.5a	pokój	12,37 m ²	14,75 m ²	panele podłogowe
1.6a	pokój	15,20m ²	18,42m ²	panele podłogowe
razem poddasze :		81,20m ²	91,47m ²	



RZUT PODDASZA
SKALA 1:100
elektryka

1 cm = 1.00 m

Legenda

- Łącznik jednobiegunowy 10A/250V p/t
- Łącznik jednobiegunowy 10A/250V p/t IP44
- Łącznik świecznikowy 10A/250V p/t
- Łącznik schodowy 10A/250V p/t
- IP 44 Oprawa oświetleniowa 1xLED12S/840 C, min. 1200lm, IP44
- Oprawa oświetleniowa 1xLED12S/840 C, min. 1200lm
- Oprawa oświetleniowa SM134V PSD W60L60 1 xLED27S/840 NOC, min. 2700lm
- IP 44 Oprawa oświetleniowa LED Plafon 1xLED/17W/230V, min. 1900 lm, IP44
- Oprawa oświetleniowa LED Plafon 1xLED/17W/230V, min. 1900 lm
- Oprawa oświetleniowa typu nasświetlacz LED montaż ścienny: 1x10W, IP65 z czujnikiem ruchu
- Gniazdo wtyczkowe 1-fazowe podwójne p/t z uziemieniem 2P+PE 16A/250V IP 20
- Gniazdo wtyczkowe 1-fazowe podwójne p/t z uziemieniem 2P+PE 16A/250V IP 44
- Przyłącze jednofazowe
- Przyłącze trójfazowe
- RG Rozdzielnica Główna

INWESTOR: NADLEŚNICTWO SZUBIN
ADRES INWESTORA:
ADRES INWESTYCJI: LEŚNICTWO KĄPIE 24, działka nr 3242/3

Jednostka Projektowa:
JAKSET
BIURO BUDOWLANE
Jolanta Wróblewska
89-200 Szubin
ul.M.Konopnickiej 30/2
tel. 691-974-387

REMONT I PRZEBUDOWA ISTNIEJĄCEGO
BUDYNKU MIESZKALNEGO LEŚNICZÓWKI

Nazwa rysunku

INSTALACJE ELEKTRYCZNE - RZUT PODDASZA

Funkcja	Imię i nazwisko	Specjalność/Nr uprawnień	Podpis
Projektant	mgr inż. Damian Jakubowski	Elektryczna nr KUP/0103/PBE/16	
Sprawdził			
Data projektu	styczeń 2021 r.	Skala rysunku 1:100	Nr rysunku 2